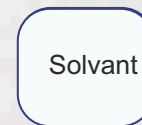
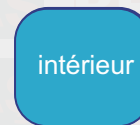
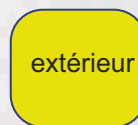


# GOLD Verre Polissage



## Recommandations d'Application

### Zone d'application

- Face intérieure qui nécessitent une force parquet parquet surfaces, une échelle et utilisé avec confiance.

## Équipement



Gold Glaze

## Équipement



Grattoir



Truelle à gypses



Lame mastic



Couteau à mastic



Truelle



Chi on



Pinceau



Mixeur



Bâton réglable




Pot de peinture

## Préparation Superficielle



Mortier




Béton



Carreaux de ciment




Panneaux de gypse



Peinture plastique usagée



Carreaux de plâtre



Textile de verre



Papier peint

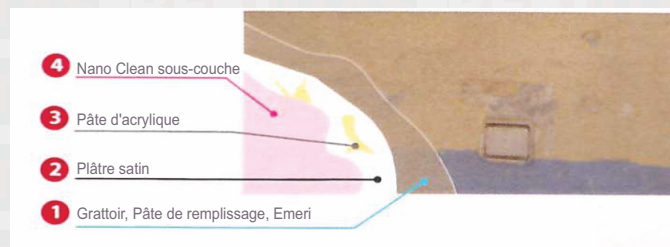
- Devrait être sur que les surfaces doivent être libres de toutes impuretés et siccité su sante.

- Une pré-demande à être e ectué avec surface vernieest nettoyé par sistre surface avec parquet avec vernis est appliqué.


- La surface lisse du 3 x 2, ou, si nécessaire, avec de l'or le vernis est appliqué à la cire.Or la première fois de 25% par les applications, les deuxième et troisième étage les applications si nécessaire si c'est 10-15% % dilué avec de l'eau distillée conformément à diluant synthétique brosse, rouleau ou pistolet de pulvérisation, il est préférable d'appliquer. Entre les couches d'attendre au moins 5 ou 6 heures.

- Outils d'application immédiatement après utilisation avec diluant synthétique doit être nettoyé.

- Température ambiante lors de l'application doit être comprise entre 5 °C-30 °C .



## Application



Pendant l'application et durant les 24 heures suivantes, dans une température ambiante de la surface.



Avant l'application, la peinture intérieure Nano Clean doit être mixte.



La peinture intérieure Nano Clean éclaircie avec de l'eau pure 10% et applique pour deux couches avec un pinceau, un rouleau ou un pulvérisateur.



Laisser sécher minimum 6 heures entre les couches.

## Après application

Des outils d'application doivent être nettoyés avec de l'eau, immédiatement après l'utilisation.

# GOLD Verre Polissage



extérieur

Intérieur

Solvant

Code du Produit: 315

## Description du Produit


- ◆ Composant unique, modifié sur éthane alkyd parquet vernis, exempt de plomb.

## Domaines d'application

- ◆ Face intérieure qui nécessitent une force parquet surfaces, une échelle et utilisé avec confiance.

## Avantage

- ◆ La luminosité est élevée et permanente.
- ◆ La luminosité est élevée et permanente.
- ◆ Il ne contient pas de plomb.
- ◆ Lorsqu'il est appliqué par l'apparence du bois naturel.



## Spécifications techniques:

### Structure

- ◆ A base de l'huile

### Diluants

- ◆ Solvant

### L'Aspect de l'Emballage

- ◆ Sombre, Visqueuse, Gelée

### L'Aspect sec

- ◆ Brillant, Vive, Lisse

### Les Couleurs

- ◆ Transparent en stock, les couleurs de la nuancier de couleurs de peinture sont possible selon l'ordre

### Luminosité

- ◆ Point de luminosité: 36 °C  
Luminosité (60°): > 88

### La Perméabilité à l'eau

- ◆ SD (m) (TS EN ISO 7783-2) approximativement 0.250

### Résistance au frottement

- ◆ Cycle (ASTM 2486): >500

### Densité

- ◆ Approximativement 0.92 gr/cm<sup>3</sup>

### Extrait sec

- ◆ (UER PI005 standart): 82 ± 2%

### Le tems de sechage

- ◆ (de +5 °C a +35 °C) La durée pour toucher est 3 heures, la durée de répulsif anti-poussière est 8 heures, Temps de séchage est 24 heures. La durée d'ossification est 7 jours. Dépendant la condition de l'air les temps sont changeable.

### Couverture

- ◆ Cela dépend de la douceur de surface et de l'absorption pour une couche : 0,060 lt./m<sup>2</sup>.

### La durée de l'etagère

- ◆ Le temps de stockage est 2 ans et la température doit être 5-35 °C.

### Emballage

- ◆ les boîtes plastiques de 12 kgs.

### Recommandations de sécurité

- ◆ S2: Conserver hors de la portée des enfants.
- ◆ S24/25: Éviter le contact avec la peau, Éviter le contact avec les yeux.
- ◆ S26: En cas de contact avec les yeux, laver immédiatement puis consulter un ophtalmologiste.
- ◆ S28: Après contact avec la peau, se laver immédiatement et abondamment avec... (produits appropriés à indiquer par le fabricant).
- ◆ S29: Ne pas jeter les résidus à l'égout.
- ◆ S46: En cas d'ingestion consulter immédiatement un médecin et lui montrer l'emballage ou l'étiquette. Bien mélanger avant d'appliquer, Après utilisation, refermer soigneusement ce pot pour une meilleure conservation de la peinture, le garder à l'abri de la chaleur et du gel.

### Certificat de qualité

- ◆ TS 39  
Public exposure No. 04.524/604.506/E3

