

GOLD Pate Pour Façades



Recommandations d'Application

Zone d'application

• Utilisé sur les matériaux de revêtement, pour le lissage du béton brut et les surfaces minérales, le remplissage de rétrécissement des fissures et l'élimination des défauts de surface en raison de la dépose de l'ancienne peinture boursouflée à la surface.

Équipement



Pâte de remplissage



Sous couche à base de gypse



Apprêt extérieur



Gold Pate Pour Façades

Équipement



Grattoir



Truelle à gypse



Lame mastic




Couteau à mastic



Truelle



Chi on



Pinceau



Mixeur



Bâton réglable



Pot de peinture



Pulvérisateur

Préparation Superficielle



Mortier



Béton



Carreaux de ciment




Panneaux de gypse



Peinture plastique usagée



Carreaux de plâtre

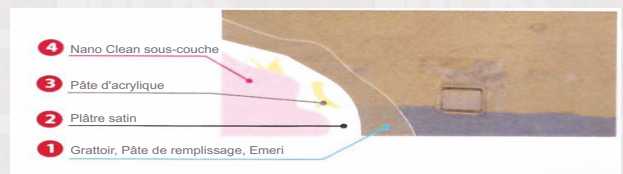


Textile de verre




Papier peint

- Application les surfaces, doivent être l'adhérence de la poussière, la saleté, complètement nettoyés vieille peinture boursouflée et doivent être faites nettoyer. avant l'application, les surfaces doivent être en attente 28 avec de l'eau. jours pour pas guéris sur de nouvelles surfaces minérales. Devraient être prises mesures bâtiment associé^s eau isolation.
- Absorbent minérales et époussetage surfaces apprêtées avec Gold plâtre.
- Façade dorée Collier doit être mélangé avant application.
- Façade dorée Collier applique uniquement une ou deux couches d'acier truelle ou spatule en fonction de la rugosité de la surface
- Défaut de surface, spatule marques doit être lisse avec du papier de verre.
- La surface doit être d'amorçage avec l'or sous-couche de silicone avant de commencer suivez laque application.
- Outils d'application doivent être lavés immédiatement après utilisation
- Pendant l'application et durant les 24 heures suivant l'application température de la surface doit être au-dessus de 5 ° C sera faite et la surface est la pluie.
- Il ne faut pas application sous direct sunlight, temps très chaud, vent fort, humidité relative élevée et la pluie prévisions météo. Il ne faut pas imbibé surface très chaude avant application.



Application



Pendant l'application et durant les 24 heures suivantes, dans une température ambiante de la surface.



Avant l'application, la peinture intérieure Nano Clean doit être mixte.



La peinture intérieure Nano Clean éclaircie avec de l'eau pure 10% et applique pour deux couches avec un pinceau, un rouleau ou un pulvérisateur.



Laisser sécher minimum 6 heures entre les couches.

Après application

Des outils d'application doivent être nettoyés avec de l'eau, immédiatement après l'utilisation.

GOLD Pate Pour Façades



extérieur



Code du Produit: 235

Description du Produit

- ◆ J'en acrylique est basé sur des émulsions lissage coller la section sur la surface extérieure à une épaisseur optimale pour éliminer formulée.

Domaines d'application

- ◆ Est utilisé matériau de revêtement pour le lissage du béton brut et les surfaces minérales, le remplissage de rétrécissement des fissures et l'élimination des défauts de surface en raison de la dépose de l'ancienne peinture boursoufflée surface.

Avantage

- ◆ Très résistant et non un dépeussierage et créer une surface lisse.
- ◆ Résistant à l'humidité
- ◆ N'empêche pas les murs de la respiration.
- ◆ Pouvoir absorbant est moindre, car de pouvoir absorbant est inférieur.
- ◆ L'application est très facile.
- ◆ Remplir le pouvoir est très élevé, ce qui rend au plus 2 fois la surface lisse.
- ◆ Pas beaucoup de poussière pendant le ponçage.
- ◆ Ne pas nuire à la santé de l'environnement et pas d'odeur car sans solvant.



Spécifications techniques:

Structure

- ◆ A base d'acrylique de l'émulsion, a base d'eau

Diluants

- ◆ Eau

L'Aspect de l'Emballage

- ◆ Sombre, Visqueuse, Gelée

L'Aspect sec

- ◆ Mat, Pastel, Lisse.

Les Couleurs

- ◆ Blanc en stock, les couleurs de la nuancier de couleurs de peinture sont possible selon l'ordre

Luminosité

- ◆ (60°) (ISO 2813) : approximativement 7

La Perméabilité à l'eau

- ◆ SD (m) (TS EN ISO 7783-2) approximativement 0.250

Densité

- ◆ Approximativement 1.74 gr/cm3

Extrait sec

- ◆ (UER Pl005 standart): 82 ± 2%

Le tems de sechage

- ◆ (de +5 °C a +35 °C) La durée pour l'application de deuxième couche est 6 heures, Temps de séchage est 24 heures. La durée d'ossification est 7 jours. Dépendant la condition de l'air les temps sont changeable.

Couverture

- ◆ Cela dépend de la douceur de surface et de l'absorption pour une couche : 0,090 lt./m2

La durée de l'etagère

- ◆ Le temps de stockage est 2 ans et la température doit être 5-35 °C.

Emballage

- ◆ Les boîtes plastiques de 25 kgs.

Recommandations de sécurité

- ◆ S2: Conserver hors de la portée des enfants.
- ◆ S24/25: Éviter le contact avec la peau, Éviter le contact avec les yeux.
- ◆ S26: En cas de contact avec les yeux, laver immédiatement puis consulter un ophtalmologiste.
- ◆ S28: Après contact avec la peau, se laver immédiatement et abondamment avec... (produits appropriés à indiquer par le fabricant).
- ◆ S29: Ne pas jeter les résidus à l'égout.
- ◆ S46: En cas d'ingestion consulter immédiatement un médecin et lui montrer l'emballage ou l'étiquette. Bien mélanger avant d'appliquer, Après utilisation, refermer soigneusement ce pot pour une meilleure conservation de la peinture, le garder à l'abri de la chaleur et du gel.

Certificat de qualité

- ◆ TS 7847

