

# GOLD VERNIS POUR YATCH



extérieur

intérieur

Solvant

## Recommandations d'Application

### Zone d'application

- Mer les véhicules et les bâtiments en bois pour les surfaces en bois toutes les surfaces intérieures et extérieures, décoration et de protection est utilisé.

## Équipement



Gold Synthetic  
Last Layer Paint

## Équipement



Grattoir



Truelle  
à gypses



Lame mastic




Couteau  
à mastic



Truelle



Chi on



Pinceau



Mixeur



Bâton  
réglable



Pot de peinture


## Préparation Superficielle



Mortier



Béton



Carreaux de ciment



Panneaux de gypse



Peinture plastique  
usagée



Carreaux de plâtre



Textile de verre



Papier peint

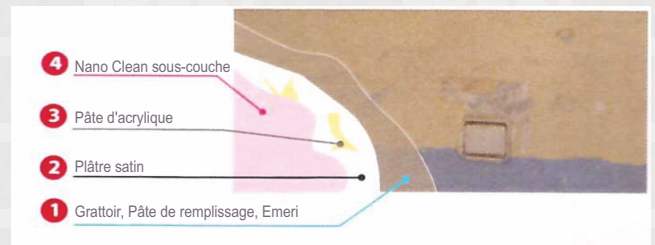
- Gold vernis yacht les surfaces de bois doivent être appliquées à l'huile et le fluide en le séparant de tels résidus doit être considérablement augmenté.

- Faites de bois contre le mildiou et les champignons pendant de nombreuses années pour la protection du bois Sheet Molding Compound est recommandé pour être utilisé, si ce n'est pas possible pour une application pratique de Sheet Molding Compound est recommandé.


- Gold Vernis yacht application, un pistolet de pulvérisation 10 %- 20, brosse et le rouleau dans une application avec 5-10% diluant synthétique et ra né, par le ponçage entre les couches de jour un par un avec les 3 fois doit être appliqué..

- Outils d'application immédiatement après utilisation avec diluant synthétique doit être nettoyé.

- Température ambiante lors de l'application doit être comprise entre 5 °C- 30 °C .



## Application



Pendant l'application et durant les 24 heures suivantes, dans une température ambiante de la surface.



Avant l'application, la peinture intérieure Nano Clean doit être mixte.



La peinture intérieure Nano Clean éclaircie avec de l'eau pure 10% et applique pour deux couches avec un pinceau, un rouleau ou un pulvérisateur.



Laisser sécher minimum 6 heures entre les couches.

## Après application

Des outils d'application doivent être nettoyés avec de l'eau, immédiatement après l'utilisation.

# GOLD VERNIS POUR YATCH



extérieur

Intérieur

Solvant

Code du Produit: 310

## Description du Produit

- ◆ Uréthane alkid combinaison base de résine, sans plomb, haute luminosité de la surface est un yacht vernis..

## Domaines d'application

- ◆ Mer les véhicules et les bâtiments en bois pour les surfaces en bois toutes les surfaces intérieures et extérieures, décoration et de protection est utilisé.

## Avantage

- ◆ Est à haute luminosité.
- ◆ Couleur transparente.
- ◆ Il ne contient pas de plomb.
- ◆ Résistant aux UV.
- ◆ Protège contre Bois variable conditions atmosphériques.



## Spécifications techniques:

### Structure

- ◆ A base de l'huile

### Diluants

- ◆ Solvant

### L'Aspect de l'Emballage

- ◆ Sombre, Visqueuse, Gelée

### L'Aspect sec

- ◆ Brillant, Vive, Lisse

### Les Couleurs

- ◆ Transparent en stock, les couleurs de la nuancier de couleurs de peinture sont possible selon l'ordre

### Luminosité

- ◆ Point de luminosité: 36 °C  
Luminosité (60°): > 88

### La Perméabilité à l'eau

- ◆ SD (m) (TS EN ISO 7783-2) approximativement 0.250

### Résistance au frottement

- ◆ Cycle (ASTM 2486): >500

### Densité

- ◆ Approximativement 0.89 gr/cm3

### Extrait sec

- ◆ (UER PI005 standart): 82 ± 2%

### Le tems de sechage

- ◆ (de +5 °C a +35 °C) La durée pour toucher est 3 heures, la durée de répulsif anti-poussière est 8 heures, Temps de séchage est 24 heures. La durée d'ossification est 7 jours. Dépendant la condition de l'air les temps sont changeable.

### Couverture

- ◆ Cela dépend de la douceur de surface et de l'absorption pour une couche : 0,060 lt./m2.

### La durée de l'etagère

- ◆ Le temps de stockage est 2 ans et la température doit être 5-35 °C.

### Emballage

- ◆ les boîtes plastiques de 12 kgs.

### Recommandations de sécurité

- ◆ S2: Conserver hors de la portée des enfants.
- ◆ S24/25: Éviter le contact avec la peau, Éviter le contact avec les yeux.
- ◆ S26: En cas de contact avec les yeux, laver immédiatement puis consulter un ophtalmologiste.
- ◆ S28: Après contact avec la peau, se laver immédiatement et abondamment avec... (produits appropriés à indiquer par le fabricant).
- ◆ S29: Ne pas jeter les résidus à l'égout.
- ◆ S46: En cas d'ingestion consulter immédiatement un médecin et lui montrer l'emballage ou l'étiquette. Bien mélanger avant d'appliquer, Après utilisation, refermer soigneusement ce pot pour une meilleure conservation de la peinture, le garder à l'abri de la chaleur et du gel.

### Certificat de qualité

- ◆ TS 39  
Public exposure No. 04.524/604.506/E3

