

GOLD MURTEX TEXTUREE A GRAINS



extérieur

Eau

Recommandations d'Application

Zone d'application

- Sur tous type de façade extérieur, sur enduit brut, béton brut et sur tout support cimentés, possibilité de l'utiliser en mur intérieur en tant que décoration mais avant l'application utiliser une sous couche appropriée.

Équipement



Pâte de remplissage



Sous couche à base de gypse



Pâte d'acrylique



Apprêt extérieur



Gold Murtex Texturee A Grains

Équipement



Grattoir



Truelle à gypse



Lame mastic




Couteau à mastic



Truelle



Chi on



Pinceau



Mixeur



Bâton réglable




Pot de peinture



Pulvérisateur

Préparation Superficielle



Mortier



Béton



Carreaux de ciment




Panneaux de gypse



Peinture plastique usagée



Carreaux de plâtre



Textile de verre



Papier peint

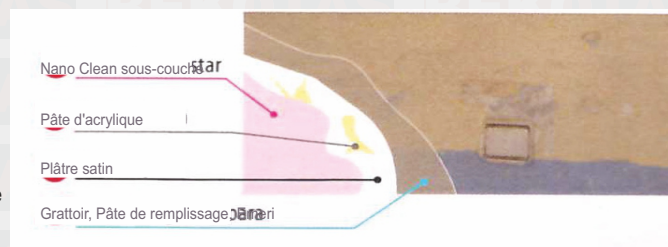
- Avant application de la peinture, éloigné du support tout types de gras, de poussières, de cloques de peintures et mettre le support propre, sec et sain.

- Sur ancien support ou sur support neuf à peindre, veuillez utiliser la sous couche Gold approprié pour avoir un meilleur résultat du coté du produit Gold Murtex Peinture Texturé. Possibilité d'utiliser la Gold Murtex en le diluant a 30% d'eau en volume et l'appliquer comme sous couche.


- Il est recommandé d'utiliser une sous couche de couleur proche au couleur final.

- Applicable avec le rouleau approprié, mais il y a possibilité de ce servir du pulvérisateur.

- Avant de passer a l'application et si le souhait du résultat final du Murtex est d'avoir de gros dessins il ne faut pas le diluer donc le produit serait prêt à l'emploi. Si le souhait serait d'avoir des dessins fin au final il est t conseillé de diluer jusqu'à maximum 10% en eau sur le volume. Attendre entre 4 et 6



Application



Pendant l'application et durant les 24 heures suivantes, dans une température ambiante de la surface.



Avant l'application, la peinture intérieure Nano Clean doit être mixte.



La peinture intérieure Nano Clean éclaircie avec de l'eau pure 10% et applique pour deux couches avec un pinceau, un rouleau ou un pulvérisateur.



Laisser sécher minimum 6 heures entre les couches.

Après application

Des outils d'application doivent être nettoyés avec de l'eau, immédiatement après l'utilisation.

GOLD MURTEX TEXTUREE A GRAINS



extérieur

Eau

Code du Produit: 190

Description du Produit

- ◆ A base d'émulsion acrylique, élastomère, produit décoratif extérieur de longue durée de vie.

Domaines d'application

- ◆ Sur tous type de façade extérieure, sur enduit brut, béton brut et sur tout support cimentés, possibilité de l'utiliser en mur intérieur en tant que décoration mais avant l'application utiliser une sous couche appropriée.

Avantage

- ◆ Avec sa haute performance d'imperméabilité, et sans déformation du mur, l'humidité ne s'incruste pas dans la surface et permet toujours au mur de respirer.
- ◆ Haut pouvoir couvrant.
- ◆ Le produit ne gonfle pas, ne craque mêmes dans les conditions atmosphériques tels que les pluies, la neige, l'humidité, les gelées et les chaleurs, non changement de colories.
- ◆ Haut pouvoir couvrant.
- ◆ Résistant aux liquides alcalins.
- ◆ Produit sans odeur, car il est à base d'eau et non a base de solvant, ne nuit pas à l'environnement et a la santé humaine.



Mate



Pinceaux



Rouleau

Spécifications techniques:

Structure

- ◆ A base d'acrylique de l'émulsion, a base d'eau

Diluants

- ◆ Eau

L'Aspect de l'Emballage

- ◆ Sombre, Visqueuse, Gelée

L'Aspect sec

- ◆ Mat, Pastel, Déguenillé

Les Couleurs

- ◆ Blanc en stock, les couleurs de la nuancier de couleurs de peinture sont possible selon l'ordre

Luminosité

- ◆ (60°) (ISO 2813) : approximativement 7

La Perméabilité à l'eau

- ◆ SD (m) (TS EN ISO 7783-2) approximativement 0.250

Densité

- ◆ Approximativement 1.72 gr/cm3

Extrait sec

- ◆ (UER PI005 standart): 82 ± 2%

Le tems de sechage

- ◆ (de +5 °C a +35 °C) La durée pour l'application de deuxième couche est 6 heures, Temps de séchage est 24 heures. La durée d'ossification est 7 jours. Dépendant la condition de l'air les temps sont changeable.

Couverture

- ◆ Cela dépend de la douceur de surface et de l'absorption pour une couche : 0,090 lt./m2



La durée de l'etagère

- ◆ Le temps de stockage est 2 ans et la température doit être 5-35 °C.

Emballage

- ◆ Les boîtes plastiques de 25 kgs.

Recommandations de sécurité

- ◆ S2: Conserver hors de la portée des enfants.
- ◆ S24/25: Éviter le contact avec la peau, Éviter le contact avec les yeux.
- ◆ S26: En cas de contact avec les yeux, laver immédiatement puis consulter un ophtalmologiste.
- ◆ S28: Après contact avec la peau, se laver immédiatement et abondamment avec... (produits appropriés à indiquer par le fabricant).
- ◆ S29: Ne pas jeter les résidus à l'égout.
- ◆ S46: En cas d'ingestion consulter immédiatement un médecin et lui montrer l'emballage ou l'étiquette. Bien mélanger avant d'appliquer. Après utilisation, refermer soigneusement ce pot pour une meilleure conservation de la peinture, le garder à l'abri de la chaleur et du gel.

Certificat de qualité

- ◆ TSE TS 7847