

PRESTIJ PEINTURE SATINE A SILICONE



Recommandations d'Application

Zone d'application

- Variété de couleurs, de la lumière et de la diversité des textures appliquées par surface exceptionnelle avec éléments décoratifs tels que le passé beaucoup de temps en place home, office, milie de travail.
- Mortier, le béton, le ciment planches, plaques de plâtre, etc. nouveau en plastique synthétique ou les surfaces peintes à côté du verre usagé les textiles, le papier peint coller, comme revêtement avant, la couche de surface matériau est le choix préféré de la facilité d'application.
- La couverture et de la résistance essuyage et lavage du, telles que le site, les commerce s et les espace s ouverts.

Équipement



Pâte de remplissage



Sous couche à base de gypse



Pâte d'acrylique



Sous Couche Mate Interieure



Peinture Interieure

Équipement



Grattoir



Truelle à gypses



Lame mastic




Couteau à mastic



Truelle



Chi on



Pinceau



Mixeur



Bâton réglable



Pot de peinture




Pulvérisateur


Préparation Superficielle



Mortier



Béton



Carreaux de ciment



Panneaux de gypse



Peinture plastique usagée



Carreaux de plâtre

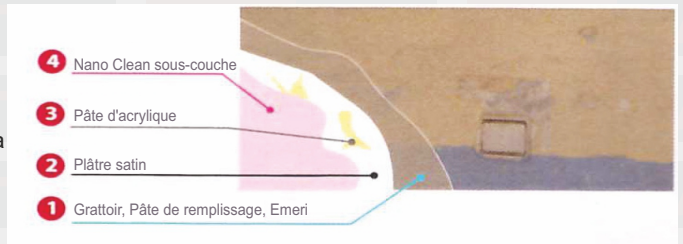


Textile de verre




Papier peint

- En Silicone Or Satiné brillant peinture applicable nettoyé tous les saletés, de l'huile, sec et solide du gonflement des couches. peut bénéficier au maximum du Prestige peinture plastique, doivent être retirés de conformément au mortier, béton brut, ciment plâtre et peinture plafond, la saleté, la poussière et les surfaces adhérence. Doit être nettoyé ver, enflés, complètement plaque perforée des peintures.
- Sauf s'il y a un but à la nouvelle peinture granularité grossière mortier, le béton, la surface doit être lisse avec remplissage comme ciment.
- Si nécessaire, les craquelures de surface devrait être rempli avec putty en acrylique, des défauts à corriger.
- La meilleure façon d'assurer la totalité de la surface est brillante satin touch sera appliqué après l'or lissage intérieure peinture et apprêt permettra de réduire la consommation pour assurer une bonne adhérence de la peinture.
- Application seront faites et les anciens en plastique ou synthétiques peinture, verre les textiles, le papier peint et ainsi de suite. revêtus de surfaces, l'adhérence de la poussière, la saleté et doit être dégraissé, nettoyés et complètement sec ancien et enflés couche doit être fait saines et propres.
- Ancien peint humidité très surfaces avant l'application sur la surface doit être nettoyé avec un chiffon humide. soigneusement avec du papier émeri, la surface doit être retiré. Si de la suie et séchage du moule préemptif 2-3 couches doit être appliqué.



Application



Pendant l'application et durant les 24 heures suivantes, dans une température ambiante de la surface.



Avant l'application, la peinture intérieure Nano Clean doit être mixte.



La peinture intérieure Nano Clean éclaircie avec de l'eau pure 10% et applique pour deux couches avec un pinceau, un rouleau ou un pulvérisateur.



Laisser sécher minimum 6 heures entre les couches.

Après application

Des outils d'application doivent être nettoyés avec de l'eau, immédiatement après l'utilisation.

PRESTIJ PEINTURE SATINE A SILICONE



Intérieur

Eau

Code du Produit: 40

Description du Produit

- It is acrylic copolymer emulsion based, gloss, semi opaque and gold looking decorative last layer interior and exterior decorative paint.

Domaines d'application

- In interior, prepared in accordance mortar, concrete, cement, boards, gypsum panel surfaces such as
- Old painted surfaces.
- Over wallpaper, putty and glass textile.

Avantage

- It is easily cleaned and excellent scrub with doped silicon.
- It has superior cover power.
- Inside the resulting moisture allows the building to breathe with out throwing ability.
- Showing resistance to mold and fungus; provides relief especially for asthmatics.
- It is gives special shine, smooth silk, delivers excellent light.
- Does not harm health of enviroment and not smell because solvent free and diluted with water.
- It is gives satin smooth and excellent glossy.



Spécifications techniques:

Structure

- A base d'acrylique de l'émulsion, a base d'eau

Diluants

- Eau

L'Aspect de l'Emballage

- Sombre, Visqueuse, Gelée

L'Aspect sec

- Brillant, Pastel, Lisse

Les Couleurs

- Blanc en stock, les couleurs de la nuancier de couleurs de peinture sont possible selon l'ordre

Luminosité

- (60°) (ISO 2813) : approximativement 35

La Perméabilité à l'eau

- SD (m) (TS EN ISO 7783-2) approximativement 0.250

Résistance au frottement

- Cycle (ASTM 2486): >500

Densité

- Approximativement 1.35 gr/cm3

Extrait sec

- (UER PI005 standart): 82 ± 2%

Le tems de sechage

- (de +5 °C a +35 °C) La durée pour l'application de deuxième couche est 6 heures, Temps de séchage est 24 heures. La durée d'ossification est 7 jours. Dépendant la condition de l'air les temps sont changeable.

Couverture

- Cela dépend de la douceur de surface et de l'absorption pour une couche : 0,090 lt./m2

La durée de l'etagère

- Le temps de stockage est 2 ans et la température doit être 5-35 °C.

Emballage

- Les boîtes plastiques de 20-10 et 3,5 kgs.

Recommandations de sécurité

- S2: Conserver hors de la portée des enfants.
- S24/25: Éviter le contact avec la peau, Éviter le contact avec les yeux.
- S26: En cas de contact avec les yeux, laver immédiatement puis consulter un ophtalmologiste.
- S28: Après contact avec la peau, se laver immédiatement et abondamment avec... (produits appropriés à indiquer par le fabricant).
- S29: Ne pas jeter les résidus à l'égout.
- S46: En cas d'ingestion consulter immédiatement un médecin et lui montrer l'emballage ou l'étiquette. Bien mélanger avant d'appliquer. Après utilisation, refermer soigneusement ce pot pour une meilleure conservation de la peinture, le garder à l'abri de la chaleur et du gel.

Certificat de qualité

- TS 5808
Public exposure No. 04.524/604.506/E3

