



## پوشش برگی بکوتاش (215)

طریقه مصرف  
موارد مصرف

- در تمامی نماهای داخلی و خارجی ساختمانها بر روی انواع سطوح مانند دیوار گچی، انواع پنل ها، بتن آماده براحتی قابل اجرا میباشد

### مواد لازم



لیسه استنکچ خمیر اکریلیک آستر خارجی نمای برگی

### مواد لازم



لیسه ماله گچ بیلچه کفگیر سنباده دستمال برس مخلوط کن تنظیم کننده کناره ها ظرف رنگ ماله فولاد

### آماده سازی سطح



سیمان بتن دیوار بتنی پانل گچی رنگ پلاستیک قدیمی رنگ سنتتیک قدیمی الیاف صنعتی کاغذ دیواری

### آماده سازی سطح



سیمان بتن دیوار بتنی پانل گچی رنگ پلاستیک قدیمی رنگ سنتتیک قدیمی الیاف صنعتی کاغذ دیواری

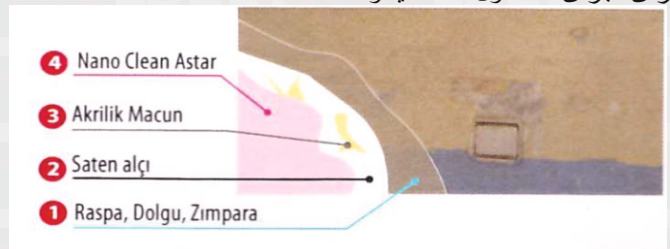
### نمای خارجی

- برای یک کیسه محصول 18 لیتر آب داخل یک ظرف ریخته می شود
- پودر غلظت دهنده سفید موجود در کیسه داخل آب ریخته شده و با میکسر با دور 500 بر دقیقه به مدت 5 دقیقه هم زده میشود
- محصول داخل محلول آب و غلظت دهنده ریخته شده و توسط میکسر با دور 200 بر دقیقه بمدت 5 دقیقه هم زده می شود
- محلول موجود در ظرف سفید که با نام شیر همین محصول شناخته میشود کاملا بر روی مخلوط حاضر در ظرف ریخته می شود
- کل این مصالح موجود توسط میکسر بمدت 3 دقیقه کاملا هم زده می شود
- محصول بمدت 20 دقیقه به حالت خود رها میشود و بعد آن بوسیله ماله فلزی قابل اجرا خواهد بود


### نمای داخلی

- شیر موجود در ظرف سفید توسط قلم مو بر دیوار سریع و بدون و اجرا میشود
- بر روی محصول استفاده از بی ای بیستوله بر سطح اجرا میشود 18 توصیه می شود

سطح مورد نظر قبل از اجرا باید کاملا عاری از رطوبت بوده و خشک در اجرای نمای خارجی از بالا شروع شده و رو. باشد به پائین اجرا ادامه می محصول توسط ماله مخصوص اجرا شده و پرداخت نمای داخلی از بیاید بیستوله استفاده می شود. داده میشود در رنگهای روشن از آستر سفید استفاده کنید سطوحی که دارای رنگ قدیمی هستند ابتدا رنگ کاملاً از سطح تراشیده شده سپس از رنگ آستر متناسب استفاده کنید. قبل از مصرف باید سطح مورد نظر از که با اجرای بابت عایق رطوبت بودن کاملاً آماده باشد آستر بر روی عایق سطح ب رای اجرای محصول آماده میشود



### اجرا



ساعت بعد، باید دمای محیط ۴ در حین اجرا و درجه سانتی گراد بالای صفر باشد و سطح حدود



قبل از اجرا رنگ را خوب هم بزیند



آب، با قلم مو، در ۱۰ پس از رقیق کردن با بیستوله میتوان اجرا کنید



ساعت فاصله ۶ برای اجرای لایه های بعدی زمانی توصیه می شود

### بعد از اجرا

ابزار و لوازم بلا فاصله با آب تمیز شود

## کد محصول 215

### معرفی محصول

به کمک ذرات فتوکاتالیستی موجود در فورمولاسیون این محصول، دودهایی مثل دود سیگار، مواد منتشره از سیستم حرارت مرکزی، مواد مضر و بوهای بد را از بین می برد. به این ترتیب هوای اتاق را تمیز کرده و کمک می کند که دیوارها مدت طولانی تری تمیز بمانند

با مقاومت در برابر ایجاد کپک و قارچ برای افرادی که مشکلات و بیماریهای تنفسی دارند فضای ملایم و هوای سالمی فراهم می آورد

دارای قدرت پوشش دهنده بالایی است

بدون نیاز به حلال بوده و به دلیل رقیق شدن با آب بی بو است، به انسان و محیط زیست ضرر نمی رساند

### موارد کاربرد

بعد از آماده سازی مناسب، جهت استفاده در سطوح و دیوارهای داخلی بتونی، سیمانی، ملاتی، پنلهای گچی، انواع پنلها و دیوارهای آماده کاربرد دارد.


بر روی رنگ های قدیمی

### مزایا

با مقاومت در برابر ایجاد کپک و قارچ برای افرادی که مشکلات و بیماریهای تنفسی دارند فضای ملایم و هوای سالمی فراهم می آورد

دارای قدرت پوشش دهنده بالایی است

بدون نیاز به حلال بوده و به دلیل رقیق شدن با آب بی بو است، به انسان و محیط زیست ضرر نمی رساند



مات

برس

### ویژگی های فنی

#### ساختار

بر اساس امولسیون اکریلیک و پایه آب

#### رقیق کننده (حلال)

آب

#### شکل ظاهری

غلظت، چسبناک و ژله ای

#### وضعیت ظاهری بعد از خشک شدن

مات، ملایم و صاف

#### رنگ

سفید

#### نفوذپذیری بخار آب

SD (m) (TS EN ISO 7783-2):  
yaklaşık: 100

#### زمان خشک شدن

در نمای (+35/+5) و استفاده نوبت لایه پوشش، زمان خشک شدن 6 ساعت و خشک شدن کامل 24 ساعت. در نمای پایین تر و رطوبت نسبی بالاتر مدت زمان خشک شدن رنگ بیشتر خواهد بود.

#### میزان مصرف در واحد سطح

بسته به صافی سطح و قدرت مکثگی آن در یک لایه بطور متوسط  
1,4-1,6 m<sup>2</sup>/kg.



#### عمر مفید

2 سال (+35/+5)

#### بسته بندی

در سطهای پلاستیکی با ظرفیت خالص 11+4 کیلوگرم

#### نکات ایمنی

دور از دسترس کودکان نگهداری شود

از تماس با چشم و پوست خودداری کنید

در صورت تماس با چشم سریعاً با آب فراوان شستشو داده و به پزشک مراجعه کنید

در صورت تماس با پوست محل را با آب فراوان بشوید

از ریختن به فاضلاب خودداری شود

در صورت بلعیدن به پزشک مراجعه نموده و سطل رنگ با برچسب روی سطل را به پزشک نشان دهید

قبل از مصرف رنگ را خوب هم زده و بعد از تمام کار در ظرف رنگ را محکم ببندید. از یخ زدگی محافظت نمایید

#### گواهی کیفیت

TS 5808

Bayındırlık Poz. No: 04.524/6 04.506/E3