

خارجی
جلو

حلال

بیرونی




گلد ورنیکلی رنگ لاک چوب و قایق ها (310)

طریقه مصرف
موارد مصرف

- در نماهای داخلی و خارجی به عنوان اهداف تزئینی و حفاظتی بر روی سطوح چوبی و وسایل نقلیه دریایی و هر نوع سطوح چوبی ساختمان ها قابل اجرا می باشد.

مواد لازم



گلد ورنیکلی
رنگ لاک چوب و قایق ها

مواد لازم



لیسه ماله کچ بیلچه کفگیر سنباده دستمال برس مخلوط کن تنظیم کننده کناره ها ظرف رنگ پیستوله

آماده سازی سطح

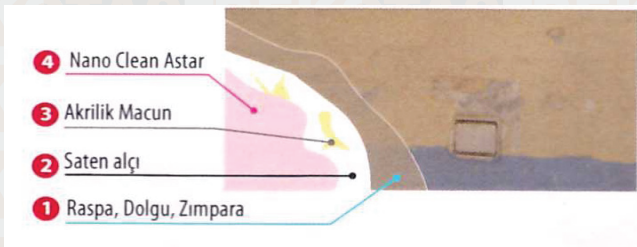


سیمان بتن دیوار بتنی پانل گچی رنگ پلاستیک قدیمی رنگ سنتتیک قدیمی الیاف صنعتی کاغذ دیواری


- برای استفاده از روکش رنگی گلد لوکس توسط قلم مو ، غلتک و پیستوله (پمپ) رقیق کرده و به خوبی مخلوط کنید. **sentetik tiner** باید رنگ را با ۵-۱۰٪ تینر سنتتیک سطوح آماده را سنباده زده و بعد از ۲۴ ساعت گلد لوکس را با فرچه
- غلتک و پیستوله (پمپ) بر روی سطوح استفاده کنید. در صورت نیاز به دو لایه رنگ باید بین اجرا ی لایه ها ۱ روز فاصله انداخته شود. ابزار آلات باید بلافاصله پس از استفاده با تینر تمیز شوند

- رنگهای قدیمی روی دیوار و چوب ها را باید با سنباده پاک کرده، سطوح باید کاملاً تمیز شده و با استر **Gold Sentetik** آسترکاری شود. رنگ زدگی سطوح قدیمی فلزی را با سنباده نرم از بین برده و بعد از پاک کردن کامل، سطوح را با استر **Gold Sentetik** آسترکاری کرده سپس با سنباده نرم سطوح را کاملاً صاف کرده و رنگ گلد لوکس را بر روی آنها به عنوان آخرین لایه اجرا میکنیم.

- سطوح چوبی که برای اولین بار رنگ خواهد شد را با محافظ چوب اشباع کرده سپس استر **Gold Sentetik** را بر روی آنها استفاده می کنیم. برای سطوح فلزی که اولین بار رنگ خواهند شد دو لایه رنگ **Gold Antipas** استفاده می کنیم.



اجرا



در حین اجرا و ۲۴ ساعت بعد، باید دمای محیط و سطح حدود ۵ درجه سانتی گراد بالای صفر باشد

قبل از اجرا رنگ را خوب هم بزنید.

پس از رقیق کردن با ۱۰٪ آب ، با قلم مو، رول و پیستوله میتوانید اجرا کنید.

برای اجرای لایه های بعدی ۶ ساعت فاصله زمانی توصیه می شود.

بعد از اجرا

ابزار و لوازم بلا فاصله با آب تمیز شود

گلد ورنیکلی رنگ لاک چوب و قایق ها (310)



خارجی
جلو

دیوار داخلی

حلال

کد محصول 310

مزایا

به کمک ذرات فتوکاتالیستی موجود در فورمولاسیون این محصول، دود هایی مثل دود سیگار، مواد منتشره از سیستم حرارت مرکزی، مواد مضر و بوهای بد را از بین می برد. به این ترتیب هوای اتاق را تمیز کرده و کمک می کند که دیوارها مدت طولانی تری تمیز بمانند

- با مقاومت در برابر ایجاد کپک و قارچ برای افرادی که مشکلات و بیماریهای تنفسی دارند فضای ملایم و هوای سالمی فراهم می آورد
- دارای قدرت پوشش دهنده بالایی
- بدون نیاز به حلال بوده و به دلیل رقیق شدن با آب بی بو است، به انسان و محیط زیست ضرر نمی رساند



روشن

برس

غلتک

با تپانچه

ویژگی های فنی

ساختار

- بر اساس امولسیون اکریلیک و پایه اب

رقیق کننده (حلال)

- اب

شکل ظاهری

- غلیظ، چسبناک و ژله ای

وضعیت ظاهری بعد از خشک شدن

- مات، ملایم و صاف

رنگ

- سفید

نظردیبری بخار آب

- SD (m) (TS EN ISO 7783-2):
yaklaşık: 80

زمان خشک شدن

- در دمای (+5/+35) و استفاده دومین لایه پوشش، زمان خشک شدن 6 ساعت و خشک شدن کامل 24 ساعت. در دمای پایین تر و رطوبت نسبی بالاتر مدت زمان خشک شدن رنگ بیشتر خواهد بود.

میزان مصرف در واحد سطح

- بسته به صافی سطح و قدرت مکشگی آن در یک لایه بطور متوسط

10-12 m²/lt



عمر مفید

- 2 سال (+5/+35)

بسته بندی

- در سطلهای پلاستیکی با ظرفیت خالص 12 کیلوگرم

نکات ایمنی

- دور از دسترس کودکان نگهداری شود
- از تماس با چشم و پوست خودداری کنید
- در صورت تماس با چشم سریعاً با آب فراوان شستو داده و به پزشک مراجعه کنید
- در صورت تماس با پوست محل را با آب فراوان بشویید
- از ریختن به فاضلاب خودداری شود
- در صورت بلعیدن به پزشک مراجعه نموده و سطل رنگ یا برچسب روی سطل را به پزشک نشان دهید
- قبل از مصرف رنگ را خوب هم زده و بعد از اتمام کار در ظرف رنگ را محکم ببندید از یخ زدگی محافظت نمایند

گواهی کیفیت

- TS 5808

Bayındırlık Poz. No: 04.524/6 04.506/E3