



گلد سنتتیک رنگ لایه آخری سنتتیک (245)

طریقه مصرف
موارد مصرف

• در نماهای داخلی و خارجی بر روی سطوح چوبی، فولاد، بتن، بتن خالص، گچ، سیمان، دیوارهای پیش ساخته و در مبلمان با استری مناسب قابل استفاده می باشد.

Malzeme



ضد خوردگی مصنوعی



پوشش مصنوعی



گلد سنتتیک
رنگ لایه آخری سنتتیک

مواد لازم



لیسه

ماله گچ

بیلچه

کفگیر

سنباده

دستمال

برس

مخلوط کن

تنظیم کننده کناره ها


ظرف رنگ

پيستوله

آماده سازی سطح



سیمان



بتن



دیوار بتنی



پانل گچی



رنگ پلاستیک قدیمی



رنگ سنتتیک قدیمی



الیاف صنعتی

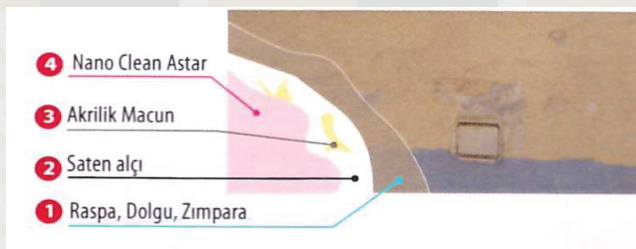


کاغذ دیواری


- برای استفاده از روکش رنگی گلد لوکس توسط قلم مو، غلتک و پیستوله (پمپ) رقیق کرده و به خوبی مخلوط کنید. *sentetik tiner* رنگ را با ۰.۵٪ تینر سنتتیک سطوح آماده را سنباده زده و بعد از ۲۴ ساعت گلد لوکس را با فرچه
- غلتک و پیستوله (پمپ) بر روی سطوح استفاده کنید. در صورت نیاز به دو لایه رنگ باید بین اجرای لایه ها ۱ روز فاصله انداخته شود. ابزارآلات باید بلافاصله پس از استفاده با تینر تمیز شوند

• رنگهای قدیمی روی دیوار و چوب ها را باید با سنباده پاک کرده، سطوح باید کاملاً تمیز شده و با استر *Gold Sentetik* آسترکاری شود. رنگ زدگی سطوح قدیمی فلزی را با سنباده نرم از بین برده و بعد از پاک کردن کامل، سطوح را با استر *Gold Sentetik* آسترکاری کرده سپس با سنباده نرم سطوح را کاملاً صاف کرده و رنگ گلد لوکس را بر روی آنها به عنوان آخرین لایه اجرا میکنیم.

• سطوح چوبی که برای اولین بار رنگ خواهد شد را با محافظ چوب اشباع کرده سپس استر *Gold Sentetik* را بر روی آنها استفاده می کنیم. برای سطوح فلزی که اولین بار رنگ خواهند شد دو لایه رنگ *Gold Antipas* استفاده می کنیم.



اجرا



در حین اجرا و ۲۴ ساعت بعد، باید دمای محیط و سطح حدود ۵ درجه سانتی گراد بالای صفر باشد



قبل از اجرا رنگ را خوب هم بزنید.



پس از رقیق کردن با ۱۰٪ آب، با قلم مو، رول و پیستوله میتوانید اجرا کنید.



برای اجرای لایه های بعدی ۶ ساعت فاصله زمانی توصیه می شود.

بعد از اجرا

ابزار و لوازم بلا فاصله با آب تمیز شود

رنگ لایه آخری سنتتیک (245) گلد سنتتیک



خارجی
جلو

دیوار داخلی

حلال

کد محصول 245

معرفی محصول

موارد کاربرد

مزایا

به کمک ذرات فتوکاتالیتیسی موجود در فورمولاسیون این محصول، دودهایی مثل دود سیگار، مواد منتشره از سیستم حرارت مرکزی، مواد مضر و بوهای بد را از بین می برد. به این ترتیب هوای اتاق را تمیز کرده و کمک می کند که دیوارها مدت طولانی تری تمیز بمانند

- با مقاومت در برابر ایجاد کپک و قارچ برای افرادی که مشکلات و بیماریهای تنفسی دارند فضای ملایم و هوای سالمی فراهم می آورد
- دارای قدرت پوشش دهنده بالایی است
- بدون نیاز به حلال بوده و به دلیل رقیق شدن با آب بی بو است، به انسان و محیط زیست ضرر نمی رساند



مات

برس

غلنگ

با تپانچه

ویژگی های فنی

ساختار

بر اساس امولسیون اکریلیک و پایه آب

رقیق کننده (حلال)

آب

شکل ظاهری

غلظت، چسبناک و ژله ای

وضعیت ظاهری بعد از خشک شدن

مات، ملایم و صاف

Renk

سفید

Su, Buhar Geçirgenliği

SD (m) (TS EN ISO 7783-2):
yaklaşık: 50

زمان خشک شدن

در دمای (+5/+35) و استفاده دومین لایه پوشش بزمن خشک شدن ۶ ساعت و خشک شدن کامل ۲۴ ساعت.
در دمای پایین تر و رطوبت نسبی بالاتر مدت زمان خشک شدن رنگ بیشتر خواهد بود.

میزان مصرف در واحد سطح

بسته به صافی سطح و قدرت مکثگی آن در یک لایه بطور متوسط
12-16 m²/lt



عمر مفید

۲ سال (+5/+35)

بسته بندی

در سطهای پلاستیکی با ظرفیت خالص 3-10-20 کیلوگرم
بسته بندی 3 کیلوگرمی 4 عددی می باشد

نکات ایمنی

دور از دسترس کودکان نگهداری شود
از تماس با چشم و پوست خودداری کنید
در صورت تماس با چشم سریعاً با آب فراوان شستشو داده و به پزشک مراجعه کنید
در صورت تماس با پوست محل را با آب فراوان بشویید
از ریختن به فاضلاب خودداری شود
در صورت بلعیدن به پزشک مراجعه نموده و سطل رنگ یا برچسب روی سطل را به پزشک نشان دهید
قبل از مصرف رنگ را خوب هم زده و بعد از اتمام کار در ظرف رنگ را محکم ببندید. از یخ زدگی محافظت نمایید

گواهی کیفیت

TS 5808

Buyındırlık Poz. No: 04.524/6 04.506/E3