

# GOLD TEKSTÜRLÜ GRENLİ MURTEX



## UYGULAMA ÖNERİLERİ

### Kullanım Alanları

- Her türlü yapıların dış cephelerinde, kara sıva, brüt beton ve çimento levha gibi yüzeylere, istenildiğinde iç yüzeylerde dekoratif amaçlı olarak uygun astarı ile kullanılabilir.

### Malzeme



Saten Alçı



Alçı Astarı



Akrilik Macun



Dış Cephe Astarı



Gold Tekstürlü Grenli MURTEX

### Ekipman



Raspa



Alçı Malası



Macun Küreği



Macun Spatulası



Zımpara Malası



Tozbezi



Fırça



Karıştırıcı



Ayarlı Sirk



Boyacı Kabı




Püskürtme Makinesi

### Zemin Hazırlığı



KARA SIVA




BETON



ÇİMENTO LEVHA




ALÇI PANEL



DIŞ CEPHE BOYA



ESKİ SENTETİK BOYA



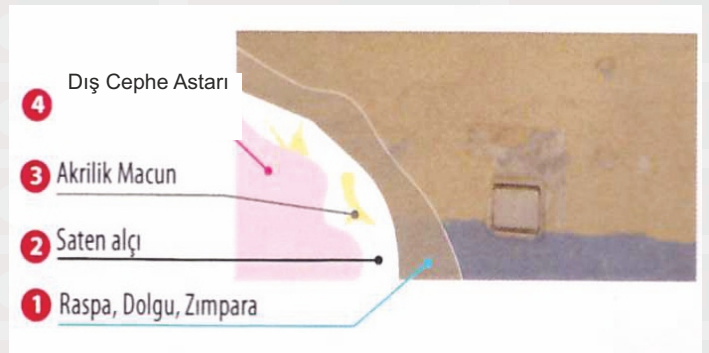
CAM TEKSTİLİ



DUVAR KAĞIDI

- Uygulama yapılacak yüzeyler yapışmayı azaltacak her türlü kir yağ, tozdan arındırılmalı, eski ve kabarmış boyalar tümüyle temizlenerek kuru, temiz ve sağlam hale getirilmelidir.
- Eski boyalı veya yeni boyanacak yüzeyler Gold Dış Cephe astar ile astarlanabileceği gibi daha iyi sonuç alınabilmesi açısından Murtexin kendisi hacimce % 30 temiz su ile incelt ilerek astar yerine kullanılabilir.
- Seçilen cephe rengi ile aynı renkte astar kullanılması tavsiye edilir.
- Murtex rulo ile uygulanabildiği gibi püskürtme yöntemi kullanılarakta uygulanabilir.
- Uygulamaya geçilmeden önce kalın desenli uygulama isteniyorsa Murtex inceltimeden uygulanmalıdır. İnce desenli uygulamalarda hacimce maksimum % 10 temiz su ile inceltilip

uygulama yapılması tavsiye edilir. 2 kat uygulamada katlar arasında minimum 4 ile 6 saat beklenilmelidir



### UYGULAMA



Uygulama sırasında ve takipeden 24 saat boyunca ortamın ve uygulama yapılacak yüzeyin sıcaklığı takiben +5 °C olmalıdır.



**Uygulama öncesi** Nano Clean iç cephe boya iyice karıştırılmalıdır.



Nano Clean iç cephe boya hacimce en çok %10 temiz su ile inceltilerek fırça rulo veya püskürtme sistemi ile iki kat halinde uygulanır



Katlar arasında en az 6saat beklenmelidir.

### UYGULAMA SONRASI

Uygulama aletleri kullanımdan hemen sonra su ile yıkanmalıdır.

# GOLD TEKSTÜRLÜ GRENLİ MURTEX



DIŞ  
CEPHE



ÜRÜN KODU: 190

## Ürün Tanımı

◊ Akrilik emülsiyon esaslı, elastomerik, uzun ömürlü dekoratif dış cephe kaplamasıdır.

## Uygulama Alanları

◊ Her türlü yapıların dış cephelerinde, kara sıva, brüt beton ve çimento levha gibi yüzeylere, istenildiğinde iç yüzeylerde dekoratif amaçlı olarak uygun astarı ile kullanılabilir.

## Üstünlükleri

- ◊ Üstün örtme gücüne sahiptir.
- ◊ Yüksek su buharı geçirgenliği ile su buharının engellenmeden dışarıya atılıp binaların nefes almasını sağlar.
- ◊ Yağmur, kar, nem, aşırı soğuk veya sıcak gibi ağır hava şartlarından etkilenmez; kabarmaz, çatlamaz ve renkleri solmaz.
- ◊ Üstün örtme gücüne sahiptir.
- ◊ Alkaliye dayanıklıdır.
- ◊ Solvent içermediği ve su ile seyreltildiği için kokmaz, insan ve çevre sağlığına zarar vermez.



Mat



Fırça İle



Rulo İle

## Teknik Özellikler

### Yapısı

◊ Akrilik emülsiyon esaslı, su bazlı.

### İnceltici

◊ Su.

### Ambalajında Görünümü

◊ Koyu, kıvamlı, pelte.

### Kuru Görünümü

◊ Mat, Pastel, Pürüzsüz.

### Renk

◊ Stokta Beyaz. Kartela renklerinde sipariş üzerine veya renge özel imalat.

### Parlaklık

◊ (60°) (ISO 2813) : Yaklaşık 7

### Su, Buhar Geçirgenliği

◊ SD (m) (TS EN ISO 7783-2) : Yaklaşık 0,250

### Yoğunluğu

◊ Yaklaşık 1,72 gr/cm<sup>3</sup>

### Kuru Ekstre

◊ (UER PI005 standart) : 82 ± 2%

### Kuruma Süresi

◊ (+5 ) - +35 C) 2. kat uygulama için kuruma süresi 6 saat, tam kuruma 24 saat. Daha düşük sıcaklık ve daha yüksek bağıl nem kuruma süresini uzatır.

### Sarfıyat

◊ Yüzeyin pürüzsüzlüğüne ve emiciliğine bağlı olarak tek katta ortalama 0,090 lt./m<sup>2</sup>.

### Raf Ömrü

◊ Ambalajında, 5-35°C de 2 yıl.

### Ambalaj

◊ Net 25kg lık plastik kova.

### Güvenlik Uyarıları

◊ **S2:** Çocukların ulaşabileceği yerlerden uzak tutunuz. **S24/25:** Göz ve cilt temasından sakınınız. **S26:** Göz ile temasında derhal bol su ile yıkayınız ve doktora başvurunuz. **S28:** Cilt ile temasında derhal bol su ile yıkayınız. **S29:** Kanalizasyona boşaltmayınız. **S46:** Yutulması halinde hemen doktora başvurunuz. Boya ambalajını veya etiketini gösteriniz.

◊ Kullanmadan iyice karıştırınız. İşiniz bitince kapağını sıkıca kapatınız. Dondan koruyunuz.

### Kalite Belgesi

◊ TS 7847

