



الخارج



نانو غسل حصير (20) ة الطلاء الخارجي

مقترحات التطبيق
مجالات التطبيق

• على الديكورات و الأسطح الخارجية للأسقف القديمه و الجديده

مآظاما



الجبس بريرم الساتان الجص
اكريليك بوتيه



غسل نانو بطانة الخارجي
نانو غسل حصيرة الطلاء الخارجي


اكيپمان



آماده ساذى سطح



الجبس الأسود




أسمنت



ورقة الاسمنت



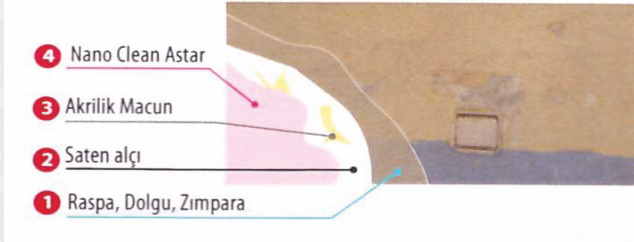
ألواح الجبس




الطلاء الخارجي القديم

- سيتم تطبيق طلاء الجدران الداخلية النانو التنظيفة بعد تنعيم السطح بالكامل من أجل توفير ملمس ناعم أفضل بترقية وسيوفر احتفاظاً أفضل بالطلاء وتقليل نقاء الطلاء
- أفضل طريقه للحصول على النتائج المرجوه من نانو التنظيف طلاء الأسطح تنعيم الأسطح وجعلها ملساء و تنظيفها من أي جص أو أسمنت زائد و استخدام فروه للحد من الأستهلاك وضمان التصاق جيد
- يجب تنظيف الأسطح المطلية القديمة والمطلية على السطح قبل أن يتم تنظيف التطبيق بقطعة قماش مبللة ورمليه بالكامل ويجب إزالة الغبار الرملي من السطح

- يمكن تطبيق طلاء داخلي نانو تنظيف على سطح جاف وصلب تم لتوفير نسيج لامع حريري بأفضل طريقة ، الجص الأسود والخرسانة الخام ومع تنظيفه من الأوساخ والزيوت والطبقات المتصخمة ذلك ، من أجل الحصول على أقصى استفادة من خصائص الطلاء الداخلي النانوي التنظيف ، والأسمنت ولوحة الجبس أو الأسطح يجب أن يكون التصاق الذي يحد من الأتربة والأوساخ والزيوت ذلياً (البلاستيك ، عجينة النسيج الزجاجي وورق الجدران) المطلية من ألواح الطلاء والطلاء البالية والمتفتحة والممزقة والجافة والتنظيفة والناعمة
- وزل بير اماچ يوكسا يني بوياناچاك كبا كر نلي كارا سيوا ، بتون، چيمنتو لوها كيبى يوزيلر ساتن الجي ايل دوز لتيلمليدير
- إذا لزم الأمر ، يجب ملء التشققات على الأسطح بمعجون الأكريليك وإزالة العيوب



تطبيق



يجب أن تكون درجة حرارة البيئة والسطح المراد معالجتها + 5 درجات مئوية خلال و 24 ساعة بعد التطبيق



بل التطبيق ، يجب خلط الطلاء الداخلي النانو بدقة



يتم طلاء الدمان التنظيف بالماء النظيف بنسبة تصل إلى 10 في المائة من حيث الحجم ويتم تطبيقه في معطفين مع أسطوانة الفرشاة أو نظام الرش



انتظر 6 ساعات على الأقل بين المعاطف

بعد التطبيق

يجب غسل أدوات التطبيق بالماء فور الاستخدام

نانو نظيفة (10) حصيرة سقف الطلاء



الخارج



نانو غسل حصير (20) ة الطلاء الخارجي

مواصفات المنتج

- ◆ طلاء الأكرليك أندركوت بهوتوكاتاليتيك ذات التنظيف الذاتي
- ◆ للميع مقاوم لللغن والطحالب للديكورات ولأسطح الخارجيه

أماكن الأستخدام

- ◆ للأسطح الخارجيه والديكورات الأسمتيه والجصيه
- ◆ الأسطح ذات طلاء قديم

المزايا

- ◆ تنقل و تدمر المواد الضاره مثل دخان السجائر و ذلك بنقلها الى السطح السقف بفضل البهوتوكاتاليتيك
- ◆ مقاوم لللغن والرطوبة يوفر راحة خاصه لمرضى الربو
- ◆ يضاف السيليكون وتنظيفه بسهولة مع قابليه مسح ممتازة ، لا وصمة عار

- ◆ ذات ستريه عاليه
- ◆ يسمح للمبنى بالتنفس مع القدرة على رمي الرطوبة في الداخل
- ◆ إنه يمنح الجدران لمعاناً ناعماً وخاصاً من الحرير الذي يوزع الضوء تماماً
- ◆ غير ضاره بالبيئه وعديمه الرائحه بسبب كونها مذيبي حر و تمدد بالماء



المواصفات الفنية

هيكل

- ◆ مستحلب الاكرليك القائمة ، المياه القائمة

ارق

- ◆ ماء

ظهور الحزمة

- ◆ الظلام، لزج، هلام

منظر جاف

- ◆ مائيو، الباستيل، على نحو سلس

اللون

- ◆ في المخزون الأبيض

سطوع

- ◆ 3 حوالي : (ISO 2813) (60°)

فرك المقاومة

- ◆ >300 : ASTM 2486 نورة أقل من

كثافة

- ◆ حوالي 1,60 جم / سم³

استخراج الجافة

- ◆ 2% : (UER Pl005 standart)

وقت التجفيف

- ◆ مدة التجفيف 6 ساعات لتطبيق طبقة كاملة ، 24 ساعة لتجفيف كامل درجة الحرارة المنخفضة والرطوبة النسبية الأعلى تطيل مدة التجفيف

التفايات

- ◆ اعتماداً على نعومة وامصاص السطح ، يبلغ متوسط 0,090 لتر / م² في طبقة واحدة

مدة الصلاحية

- ◆ في 2 سنوات C في الحزمة ، 5-35

حزم

- ◆ صافي دلو من البلاستيك 10 ، 20 ، 3.5 كجم

تعليمات السلامة

- ◆ S2: تبقي بعيدا عن متناول الأطفال
- ◆ S24/25: تجنب ملامسة العينين و الجلد
- ◆ S26: في حالة ملامسة العينين ، اشطفها على الفور بالكثير من الماء واطلب المشورة الطبية
- ◆ S28: لا تفرغ في المصارف
- ◆ S29: إذا ابتلع ، اطلب المشورة الطبية على الفور و إظهار هذه الحاوية أو الملصق
- ◆ عند الانتهاء ، أغلق الغطاء بإحكام ، واحتفظه من الصقيع

شهادة الجودة

TS 7847

Bayındırlık Poz. No: 04.524/12.04.522/5

الماء ، نفاذية البخار

- ◆ SD (m) (TS EN ISO 7783-2) : 0,150 حوالي

